

# Guide d'évaluation basée sur des études de cas (EBEC) du printemps 2023

## Introduction

L'évaluation basée sur des études de cas (EBEC) fait partie du programme d'assurance de la qualité de l'OPAO et constitue la première étape d'un examen par les pairs et de l'exercice, également connue sous l'acronyme EPE. Des informations sur l'EPE sont disponibles sur notre site web. Plusieurs FAQ et ressources sont disponibles pour vous aider à vous préparer.

The screenshot shows the CRPO website page. The header includes the CRPO logo and navigation links: ABOUT US, PUBLIC, APPLICANTS, REGISTRANTS, COMPLAINTS & CONCERNS, RESOURCES, and a search icon. The main heading is "Peer and practice review and frequently asked questions".

The page content includes:

- A paragraph explaining that the peer and practice review (PPR) is a mandatory component of CRPO's Quality Assurance program and is a normal part of being a regulated health professional in Ontario. The objective is to help registrants assess their knowledge, skill and judgment in key areas of professional practice and identify ways to improve and maintain quality of care.
- A paragraph stating that the PPR is an assessment and coaching process that guides registrants on where to focus their professional development efforts. PPR activities include the following:
  - case-based assessment (CBA);
  - self-directed professional development; and
  - peer-assisted review activities with a peer coach.
- A paragraph stating that the first stage of the PPR for all registrants is to complete the CBA. Depending on the CBA result, registrants will receive guidance for professional development that is one of the following:
  - self-directed;
  - self-directed with suggested resources and reporting requirements; or
  - peer-assisted with support from a peer coach or College staff
- A paragraph stating that the CBA is intended to provide registrants with evidence-based feedback that will assist them in engaging with the Professional Practice Standards and continuing to think critically about their practice, professional growth, and obligations as a regulated health professional. The CBA supports reflective practice and life-long learning, both of which are critical components of providing safe and effective care.
- A note at the bottom: "Registrants with low scores on the CBA might be at risk of not understanding or demonstrating the Standards in"

On the right side of the page, there are several buttons and sections:

- A button labeled "VERSION FRANÇAISE".
- Three buttons: "GO TO QUALITY ASSURANCE PAGE", "GO TO PROFESSIONAL DEVELOPMENT PAGE", and "GO TO QA ENHANCEMENT PAGE".
- A section titled "CBA Information" with two bullet points: "Spring 2023: May 26 to June 4" and "Fall 2023: October 27 to November 5", and a link "View CBA Instructional Video Here".
- A section titled "QA Resources" with several links: "Professional Practice Standards for Registered Psychotherapists", "Quality Assurance Program Regulation", "Quality Assurance Program Policies", "CBA Practice Questions", "Entry-to-Practice Competency Profile for Registered Psychotherapists", and "Practice Matters".

L'EBEC consiste de 30 cas de jugement situationnel basés sur les normes d'exercice de la profession de l'OPAO. Vous trouverez ces normes sur le site web de l'OPAO. Si vous préférez avoir une copie papier, vous pouvez télécharger les normes en version PDF.

Ce guide explique comment accéder et compléter l'EBEC de l'OPAO. L'EBEC est accessible sur un site web sécurisé nommé « Fasttest ».

## Accéder à l'EBEC

Le jour avant le début de l'EBEC, vous recevrez un courriel contenant un code unique et des instructions pour accéder à l'EBEC.

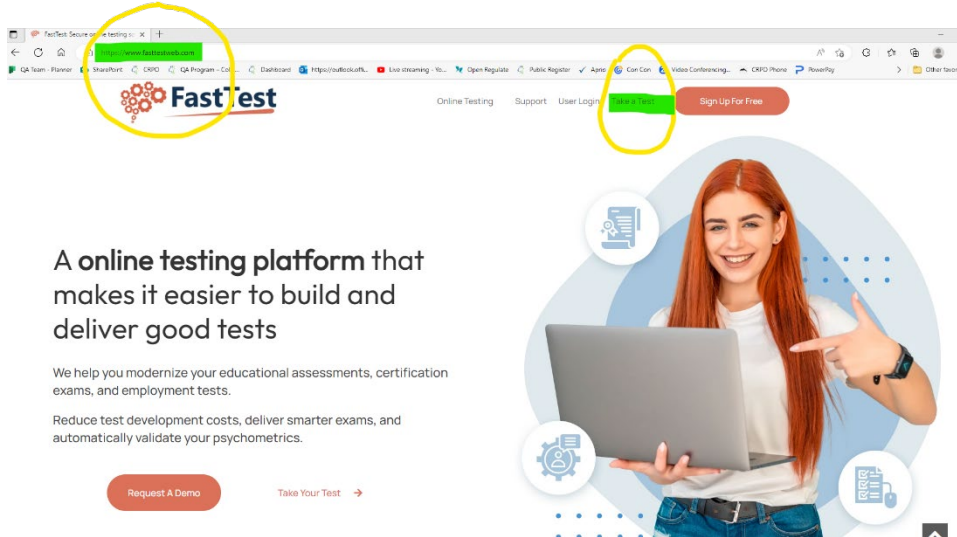
### TO ACCESS THE ASSESSMENT

1. Go to [www.fasttestweb.com](http://www.fasttestweb.com).
2. Select "Take A Test" from the menu bar at the top of the page.
3. Enter your test code: **{XXX-XXX-XXX-XXX}**
4. Select "Login."

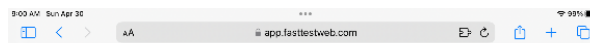
# Guide d'évaluation basée sur des études de cas (EBEC) du printemps 2023

Vous pouvez accéder à l'EBEC à tout moment pendant la période d'évaluation, et vous aurez 4 heures pour compléter les 30 cas. Étant donné que les 4 heures commencent dès que vous entrez le code et que vous sélectionnez « Login », vous êtes prié de vous connecter lorsque vous disposez de 4 heures de temps sans interruption.

Aller à [www.fasttestweb.com](http://www.fasttestweb.com).



1. Sélectionnez «Take A Test » de la barre de menu en haut de la page.
2. Insérez votre code de test: XXX-XXX-XXX-XXX
3. Sélectionnez « Login ».



## Examinee Login

Test Code

[Login](#) [Exit](#)

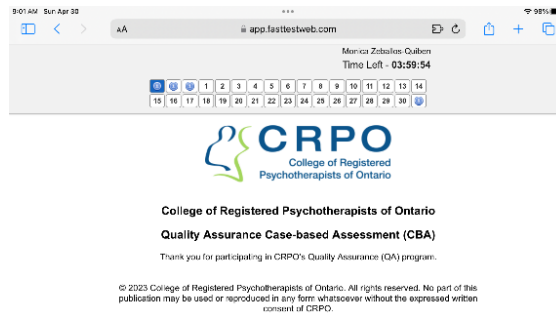
[System Requirements](#)

[Troubleshooting](#)

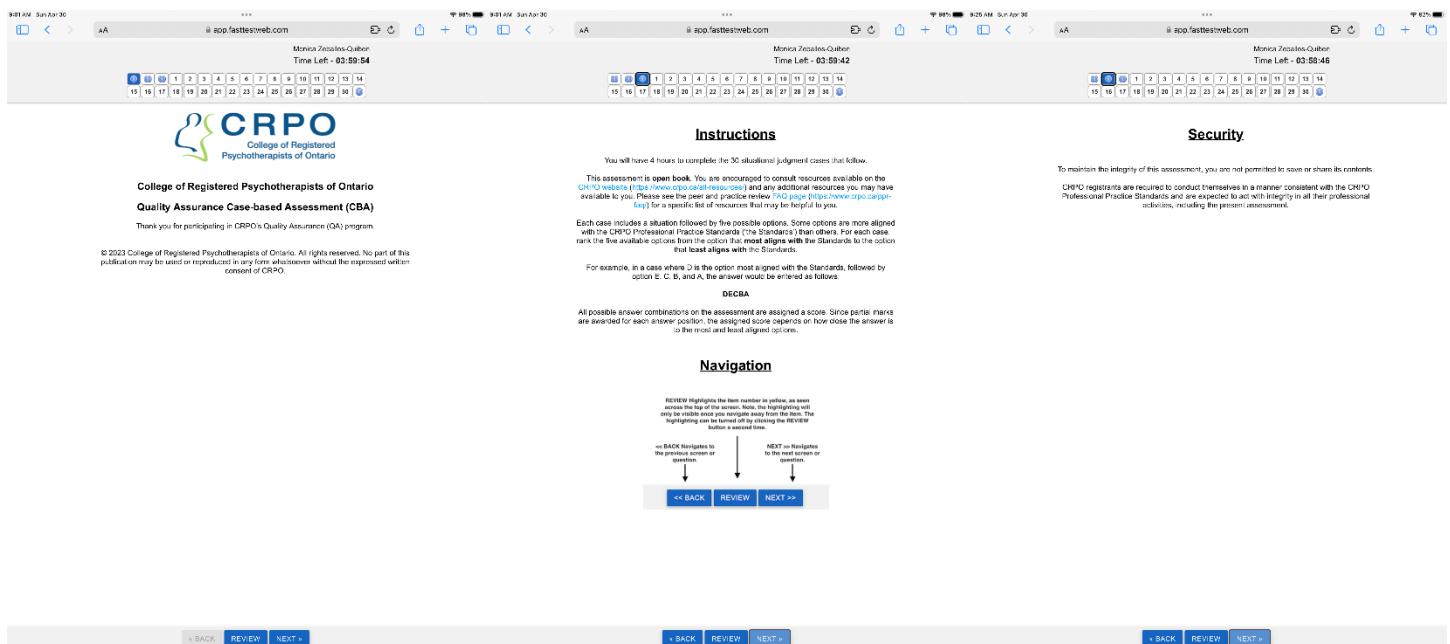
FastTest v3.80.01  
© Copyright Assessment Systems, 2022.  
All rights reserved.

# Guide d'évaluation basée sur des études de cas (EBEC) du printemps 2023

Vous verrez le temps restant en haut à droite de l'écran. Le décompte du temps commence dès que vous sélectionnez « Login ».



Les trois premières pages sont présentées uniquement à titre d'information.



Cliquez sur « Next » pour passer à la page suivante. Vous verrez que le cadre bleu en haut de la page indique l'endroit où vous vous trouvez.

Vous pouvez revenir à l'une de ces pages d'information en cliquant sur le « i » correspondant en haut de la page.

# Guide d'évaluation basée sur des études de cas (EBEC) du printemps 2023

## Naviguer L'EBEC

Les cas sont numérotés de 1 à 30. Vous pouvez consulter un cas en cliquant sur le numéro en haut de la page, ou vous pouvez utiliser les boutons « Back » et « Next » en bas de la page pour vous diriger parmi les cas.

The screenshot shows a web browser window with the URL 'app.fasttestweb.com'. At the top, it displays the user's name 'Monica Zeballos-Quiben' and the time left '03:58:30'. Below this is a navigation bar with buttons for '1' through '30', where '1' is highlighted. The main content area contains a case scenario: 'A client reaches out to an RP and reports that they want to reduce obsessive-compulsive disorder (OCD) symptoms as they are affecting their academic performance. The RP works with this post-secondary student for eight sessions on managing OCD symptoms, at which point the client sends the RP documentation from their university's accommodations office asking the RP to confirm the diagnosis of OCD.' Below the scenario are five options (A-E) for ranking. To the right, there is a text input field for the response, with a 'Sample Response Format: "ABCDE"' and a character count 'Words: 0 Characters Remaining: 5'. At the bottom, there are 'BACK', 'REVIEW', and 'NEXT' buttons.

Vous pouvez également souligner un cas si vous souhaitez le revoir plus tard. Lorsque vous consultez un cas, cliquez sur le bouton « Review » en bas de l'écran. Lorsque vous naviguez ailleurs, le numéro du cas en haut de l'écran est surligné en jaune. Pour supprimer ce surlignage, revenez au cas et cliquez sur le bouton « Review ».

## Répondre aux cas

Pour chaque cas, il vous sera demandé de classer cinq réponses possibles, de la **plus** conforme aux normes à la **moins** conforme.

Après avoir lu le cas et les cinq options de réponses, tapez votre séquence de réponses dans la case située à la droite de la page.

L'EBEC est une évaluation à livre ouverte. Cela signifie que vous pouvez consulter toutes les ressources que vous choisissez d'utiliser pendant l'évaluation. Par exemple, vous pouvez ouvrir les normes d'exercice de la profession sur un autre onglet de votre navigateur. Vous pouvez consulter une norme ou une autre ressource, et revenir à l'EBEC. Si vous vous déconnectez par accident, ne vous inquiétez pas. Il vous suffit de vous reconnecter à l'aide de votre code d'accès unique.

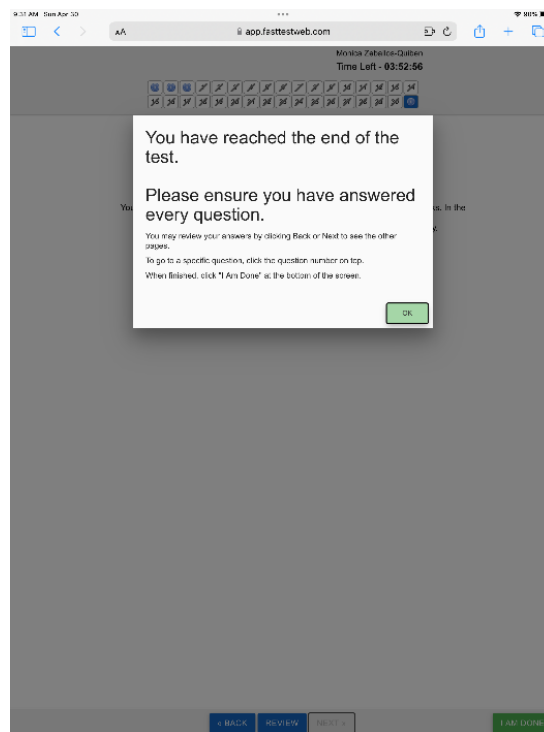
# Guide d'évaluation basée sur des études de cas (EBEC) du printemps 2023

## Conseils

- En fonction de l'appareil et du navigateur que vous utilisez, il se peut que vous deviez faire défiler la page un peu vers le bas pour la voir au complet.
- Lorsque vous entrez la séquence de réponses, n'oubliez pas d'entrer chaque lettre une seule fois et assurez-vous d'entrer les cinq lettres.
- Réfléchissez à la manière dont vous pourriez aborder les questions. Par exemple, envisagez d'utiliser le processus d'élimination. Déterminez d'abord l'option la plus conforme aux normes et celle que l'est le moins. Examinez ensuite la possibilité de classer les trois options restantes.
- Vous pouvez vous référer aux ressources à tout moment.
- Si vous êtes bloqué, considérez de sauter le cas et de revenir plus tard.
- Vous pouvez reprendre un cas à tout moment et revoir et modifier vos réponses à tout moment jusqu'à ce que vous sélectionniez "J'ai fini".

## Terminer l'EBEC

Lorsque vous complétez le cas numéro 30 et que vous cliquez sur « Next », une boîte de message s'affiche à l'écran. Vous pouvez toujours revenir en arrière et revoir vos réponses en cliquant sur le numéro d'une question ou en utilisant les boutons « Back » ou « Next ».

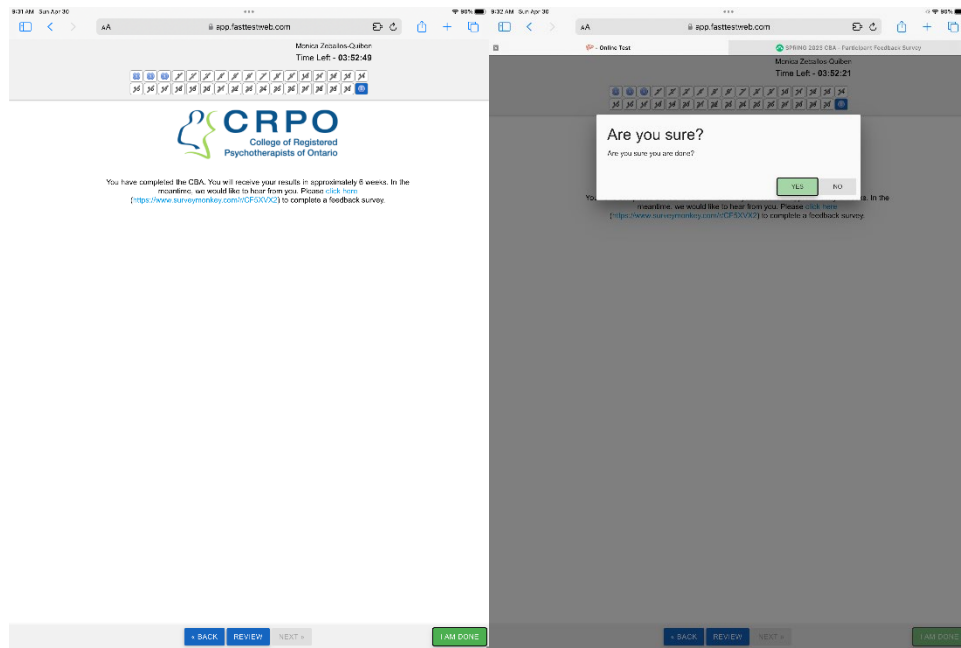


Lorsque vous avez terminé de lire le message, cliquez sur le bouton « OK ».

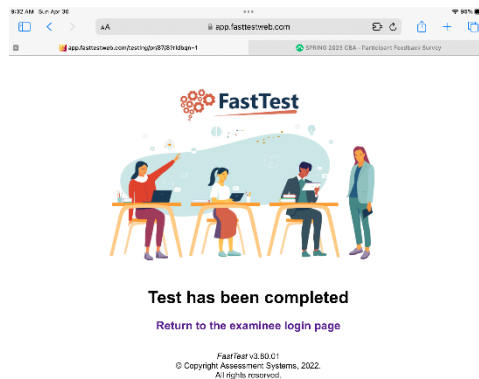
Sur cet écran, vous avez trois choix:

1. Revenez à l'arrière et réviser vos réponses en cliquant sur le bouton « Back » ou en sélectionnant un numéro de cas en haut de l'écran
2. Répondre à un sondage
3. Ou terminez l'évaluation en cliquant sur « J'ai fini » en bas de l'écran.

# Guide d'évaluation basée sur des études de cas (EBEC) du printemps 2023



Lorsque vous cliquez sur le lien, le sondage s'ouvre dans un nouvel onglet. Si vous ouvrez ce nouvel onglet, **n'oubliez pas de revenir sur le site Fasttest et de cliquer sur « J'ai fini » pour soumettre votre évaluation.** Après avoir cliqué sur « J'ai fini », une boîte message apparaît pour vous demander si vous êtes certain. Cliquez sur "Yes", pour terminer l'évaluation ou sur "No" pour revenir à l'arrière et revoir vos réponses.



Après avoir soumis vos réponses pour l'EBEC, vous verrez une page de Fasttest confirmant que vous avez terminé l'évaluation. Nous espérons que vous envisagerez de remplir le sondage qui se trouve à la fin de l'évaluation.

Si vous ne cliquez pas sur le lien, ou si vous préférez ne pas répondre au sondage tout de suite, sachez que nous vous enverrons un lien vers l'enquête dans nos communications de suivi.